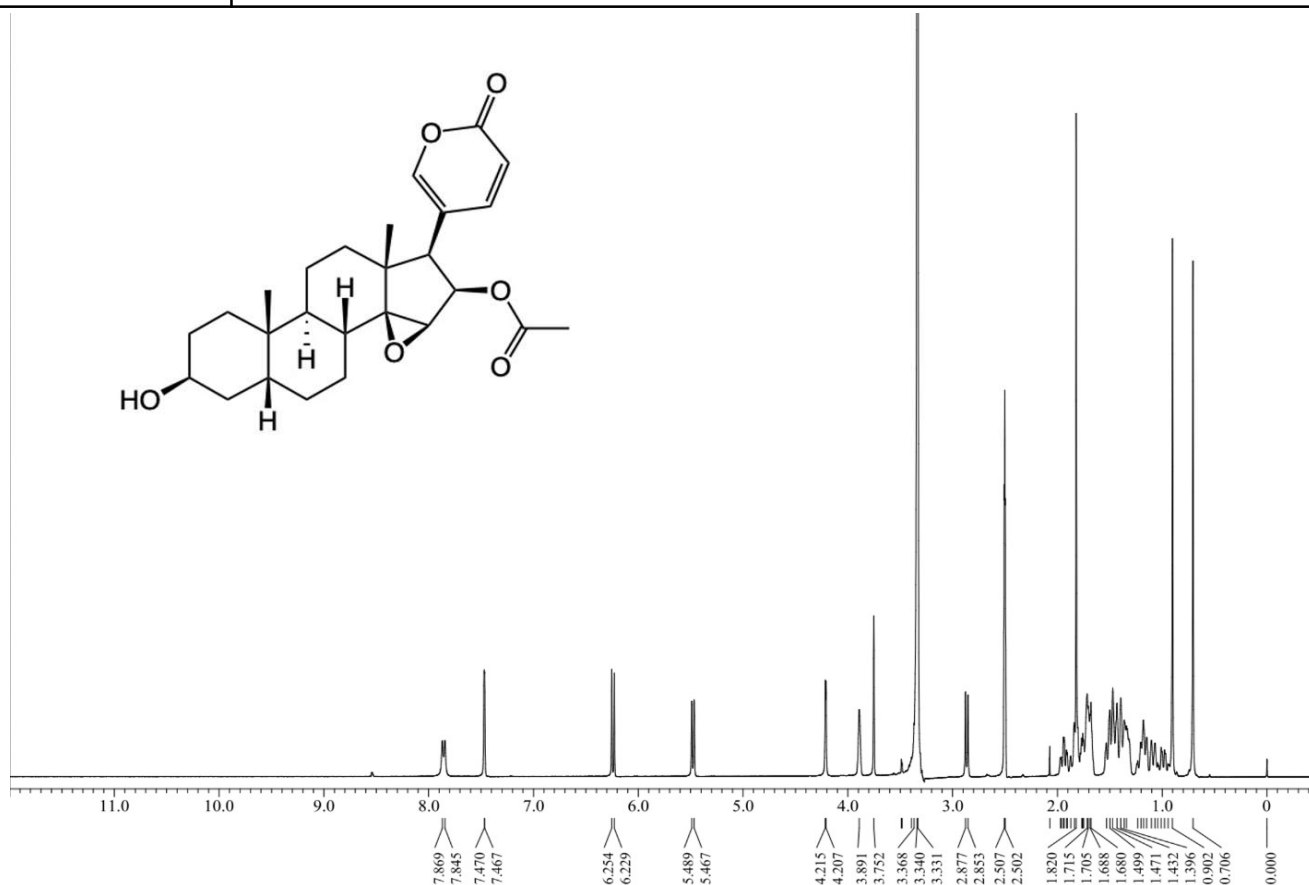
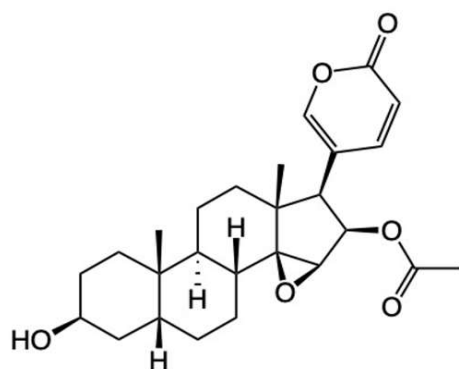


スペクトルデータ (NMR MS)

製品番号	17	品名	シノブファギン cinobufagin	
分子式	$C_{26}H_{34}O_6$	分子量	442.54	
CAS RN	470-37-1	作成日	2023/11/7	
測定核種	1H (400MHz)	測定溶媒	DMSO- d_6	
Reference	X. He, <i>et al.</i> , <i>Steroids.</i> , 2006 , <i>71</i> , 5, 392-402.			



分析機器

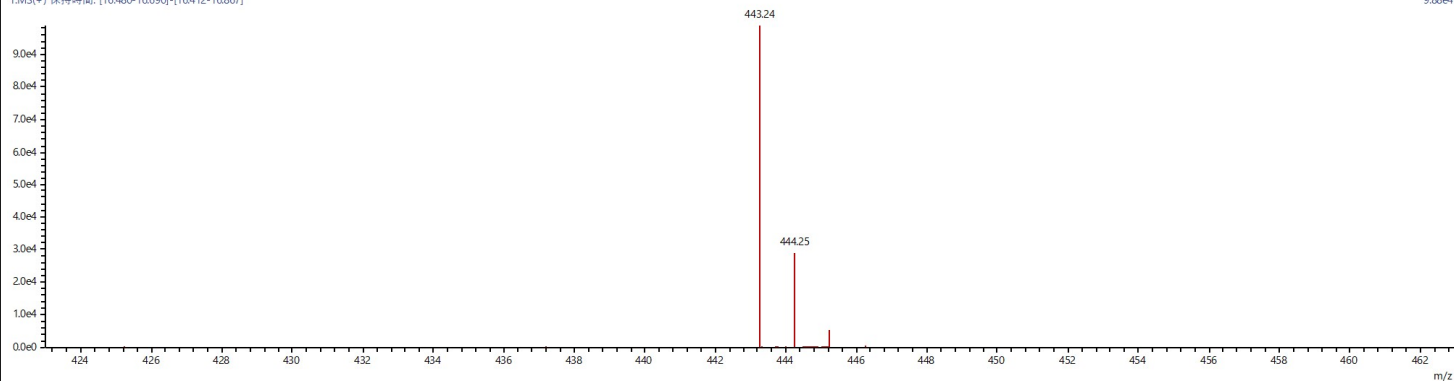
LCMS (Q-TOF)

イオン化法

ESI (positive ion mode)

1:MS(+) 保持時間: [16.480-16.690]-[16.412-16.867]

9.88e4



備考

[M + H]⁺ : 443.24